

# 公立大学法人福山市立大学 令和3年度財務レポート



# 1. 貸借対照表の概要

貸借対照表は、期末時点（3月31日）における財務状況を明らかにするためのものです。法人の持つ全ての資産、負債及び純資産を記載しています。

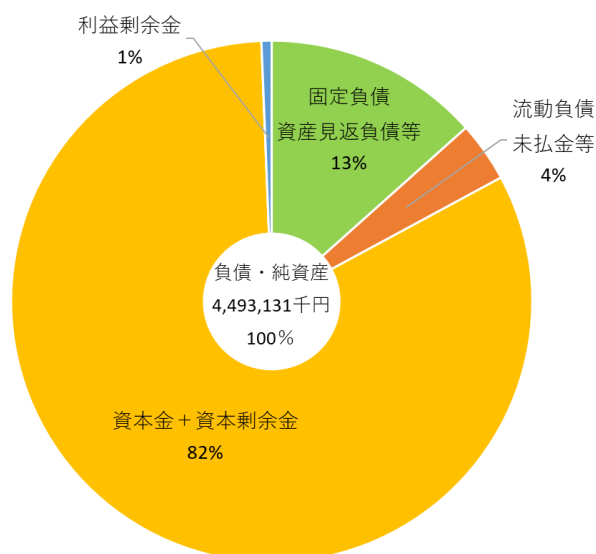
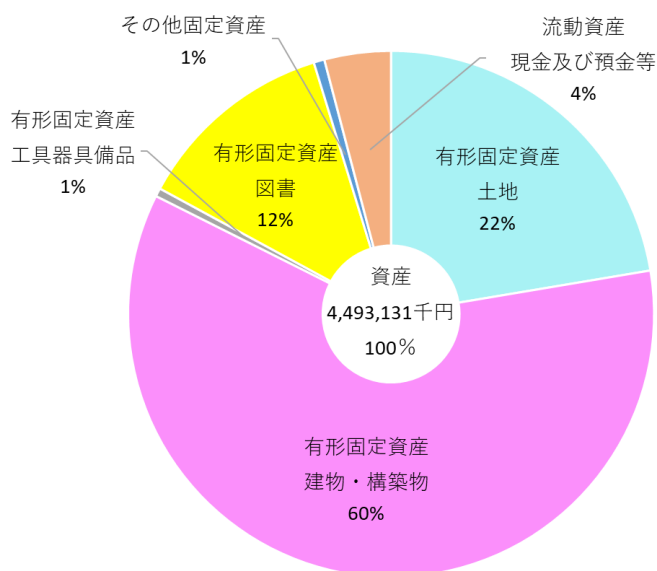
(単位：千円)

資産の部	
I 固定資産	4,309,429
1 有形固定資産	4,290,804
土地	1,004,406
建物	2,680,082
構築物	17,626
工具器具備品	22,935
図書	554,755
美術品・收藏品	11,000
2 無形固定資産	18,264
3 投資その他の資産	360
II 流動資産	183,702
現金及び預金	177,051
未収入金等	3,740
その他	2,911
<b>資産合計</b>	<b>4,493,131</b>

負債の部	
I 固定負債	601,978
資産見返負債	598,111
長期リース債務	3,868
II 流動負債	167,337
寄附金債務	3,686
未払金等	125,236
その他	38,416
<b>負債合計</b>	<b>769,315</b>

純資産の部	
I 資本金	3,860,479
II 資本剰余金	△ 164,980
III 利益剰余金	28,317
<b>純資産合計</b>	<b>3,723,816</b>
<b>負債純資産合計</b>	<b>4,493,131</b>

※金額は単位未満を四捨五入しており、合計額は必ずしも一致しない。



※割合 (%) は小数点以下を四捨五入している。

## 2. 損益計算書の概要

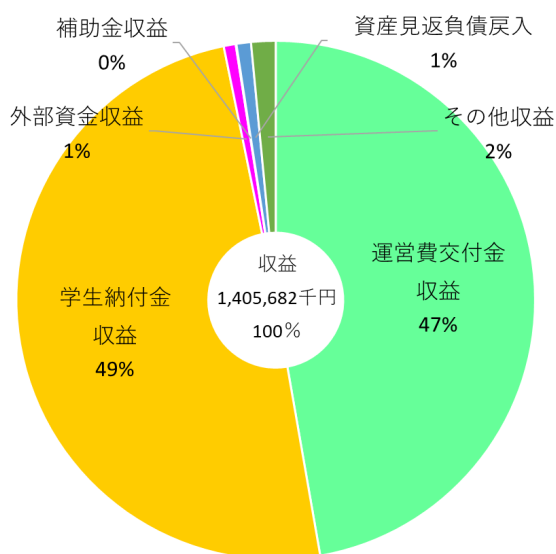
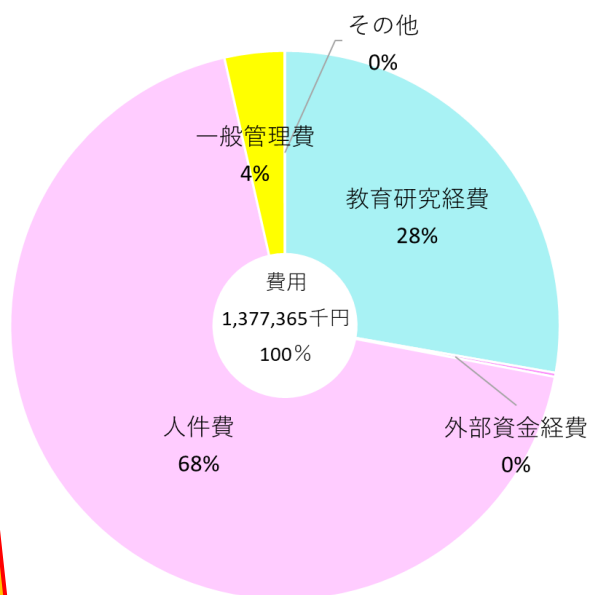
損益計算書は、一会計期間（4月1日から3月31日まで）に属するすべての費用と収益を記載した書類です。法人の運営状況を明らかにすることを目的とします。

(単位：千円)

経常費用	
教育研究経費	382,384
外部資金経費	3,261
人件費	942,860
一般管理費	48,495
その他費用	365
経常費用合計	1,377,365

経常収益	
運営費交付金収益	664,242
学生納付金収益	696,141
外部資金収益	10,519
補助金収益	600
資産見返負債戻入	12,722
その他収益	21,458
経常収益合計	1,405,682

当期総利益	28,317
-------	--------



※ 割合 (%) は小数点以下を四捨五入している。

- 当期総利益（収益－費用）28,317千円は、全額を経営努力として福山市に認定され、目的積立金として積み立てています。
- 目的積立金は、中期計画に定める教育研究の質の向上及び組織運営の改善として、今後法人業務の財源として活用することができます。

### 3. キャッシュ・フロー計算書

キャッシュ・フロー計算書は、資金（キャッシュ）の流れ（フロー）を法人活動区分別に示したものです。貸借対照表や損益計算書からは読み取ることのできない、現預金の収支状況を把握することを目的とします。

(単位：千円)

<b>I 業務活動によるキャッシュ・フロー</b>	<b>234,936</b>
原材料、商品又はサービスの購入による支出	△ 224,863
人件費支出	△ 876,005
その他の業務支出	△ 25,999
運営費交付金収入	679,275
授業料収入	501,630
入学金収入	103,339
検定料収入	26,493
受託研究収入	1,528
共同研究収入	3,925
寄附金収入	5,882
その他の業務収入	19,355
預り金の増減額	20,377
<b>II 投資活動によるキャッシュ・フロー</b>	<b>△ 14,048</b>
有形固定資産の取得による支出	△ 14,048
小 計	△ 14,048
利息及び配当金の受取額	0
<b>III 財務活動によるキャッシュ・フロー</b>	<b>△ 43,837</b>
リース債務の返済による支出	△ 43,472
小 計	△ 43,472
利息の支払額	△ 365
<b>IV 資金増加額</b>	<b>177,051</b>
<b>V 資金期首残高</b>	<b>0</b>
<b>VI 資金期末残高</b>	<b>177,051</b>

#### 【業務活動による キャッシュ・フロー】

教育・研究等の法人業務に係る資金の支出・収入を表します。

#### 【投資活動による キャッシュ・フロー】

固定資産の取得に伴う支出、資産運用に伴う支出・収入等を表します。

令和3年度は、図書（資産）の取得に伴う支出がありました。

#### 【財務活動による キャッシュ・フロー】

主に資金の調達や返済に係る資金の増減を示します。

当法人では、借入金はありませんが、リース契約に伴うリース料の支払いがありました。

※ 千円未満四捨五入しているため、合計額が一致しない場合がある。

# 4. 行政サービス実施コスト計算書

行政サービス実施コスト計算書は、当該年度の業務運営に関し、住民等が負担するコストを明らかにするものです。損益計算書には計上されないコスト、市からの無償貸与財産を利用することから生じる機会費用等を加味して算出します。

(単位：千円)

<b>I 業務費用</b>	<b>658,002</b>
1 損益計算書上の費用	1,377,365
業務費	1,328,505
一般管理費	48,495
財務費用	365
2 (控除) 自己収入等	△719,363
授業料収益	△566,309
入学金収益	△103,339
検定料収益	△26,493
受託研究収益	△1,528
共同研究収益	△3,925
寄附金収益	△5,066
資産見返寄附金戻入	△190
雑益	△12,513
<b>II 損益外減価償却相当額</b>	<b>175,991</b>
<b>III 引当外賞与増加見積額</b>	<b>△2,251</b>
<b>IV 引当外退職給付増加見積額</b>	<b>40,206</b>
<b>V 機会費用</b>	<b>59,271</b>
国又は地方公共団体財産の無償又は減額された使用料による貸借取引の機会費用	51,035
地方公共団体出資の機会費用	8,236
<b>VI 行政サービス実施コスト</b>	<b>931,218</b>

## 【業務費用】

損益計算書上の費用から、自己収入を控除することで、法人の自己財源では賄いきれなかった費用を算出するもの。

## 【損益外減価償却相当額】

福山市から出資された資産等の減価償却費で、損益計算書上では表示されない費用。

## 【引当外賞与増加見積額】

令和5年6月支給の賞与のうち、令和4年度12月～3月の勤務実績により積み上げられる金額を算出し、前期決算時の算出額との差額(増減額)を表したもの。

## 【引当外退職給付増加見積額】

法人職員(派遣職員も含む)の退職給付費用の積上額を算出し、前期決算時の算出額との差額(増減額)を表したもの。

## 【機会費用】

福山市資産である北本庄キャンパスの無償使用に伴うコスト及び、福山市が法人に出資した資産(土地・建物)に関するコストを表したもの。

※ 千円未満四捨五入しているため、合計額が一致しない場合がある。



# 5. 財務指標

貸借対照表では財務健全性等、損益計算書では収益性等を知ることができます。各種財務指標において、一概にその良否を判断することは難しいですが、その評価の目安として分析することができます。

指標	算式	説明	計算書類	備考	2021年度
流動比率	流動資産 ÷ 流動負債	流動負債に対する流動資産の割合を示すもの	貸借対照表	<ul style="list-style-type: none"> <li>・100%を上回ることが望ましいとされる</li> <li>・短期的に返済義務が生じる負債と、短期的に現金化される資産を比べ、財務健全性をはかるもの</li> <li>・公立大学法人は安全性の高い大学が多い</li> </ul>	109.5%
自己資本比率	純資産 ÷ (負債 + 純資産)	負債・純資産に占める、返済義務のない資本である純資産の割合を示すもの	貸借対照表	<ul style="list-style-type: none"> <li>・自己資本比率は経営の安定性を表す数値であり、高いほど良好な状況といえる</li> </ul>	82.9%
固定長期適合率	固定資産 ÷ (自己資本 + 固定負債)	自己資本と固定負債に対する固定資産の比率を示すもの	貸借対照表	<ul style="list-style-type: none"> <li>・100%を下回ることが望ましいとされる</li> <li>・固定資産が自己資本と長期債務の固定負債で賄えているか示すもの</li> <li>・100%を上回ると、短期債務の流動負債で固定資産を取得していることになり、将来の支払いが困難になる可能性がある</li> </ul>	99.6%
経常利益率	経常利益 ÷ 経常収益	経常収益に占める、経常利益の割合を示すもの	損益計算書	<ul style="list-style-type: none"> <li>・大学は営利企業ではなく、利益を生むことが前提ではないため、通常利益が出にくい状態である</li> <li>・通常、過去の利益により積立金が生じているため、利益率がマイナスが出た場合でも直ちに経営に影響が出るものではない</li> </ul>	2.0%
総資産経常利益率	経常利益 ÷ 総資産	大学の保有する資産に対して、どれだけ利益をあげているかを示すもの	貸借対照表 損益計算書	<ul style="list-style-type: none"> <li>・土地等を賃貸借している場合等、総資産が少なくなり、比率が高くなる場合もある</li> </ul>	0.6%
人件費率	人件費 ÷ 業務費	人件費が法人の業務費に占める割合を示すもの	損益計算書	<ul style="list-style-type: none"> <li>・学部構成により数値が変わるため、各大学の実情に応じた比率を目標とすべき</li> </ul>	71.0%
自己収入比率	(自己収入等 + 科研費) ÷ (経常収益 + 科研費)	経常収益(科研費含む)のうち、自己収入等が占める割合を示すもの	貸借対照表 損益計算書	<ul style="list-style-type: none"> <li>・数値が大きいかほど財務の自立性が高いと判断できる</li> </ul>	52.7%
教育経費率	教育経費 ÷ 経常費用	人件費を除いた大学の教育活動経費が経常費用に占める割合を示すもの	損益計算書	<ul style="list-style-type: none"> <li>・数値が大きいかほど教育活動に投じられた物件費等が大きいと解釈できる</li> </ul>	16.1%
研究経費率	研究経費 ÷ 経常費用	人件費を除いた大学の研究活動経費が経常費用に占める割合を示すもの	損益計算書	<ul style="list-style-type: none"> <li>・数値が大きいかほど研究活動に投じられた物件費等が大きくと解釈できる</li> <li>・学部構成により影響を受ける指標である</li> </ul>	3.4%



FUKUYAMA CITY UNIVERSITY

福山市立大学

〒721-0964 広島県福山市港町二丁目19番1号

【発行】 2023年3月

公立大学法人福山市立大学

事務局 経営企画課

【TEL】 084-999-1070 【FAX】 084-928-1248

【MAIL】 [keiei@fcu.ac.jp](mailto:keiei@fcu.ac.jp)